















	Salle Apollo	Salle Mir	Atelier Spot	Atelier Gemini	Atelier Gemini A	Atelier Gemini B
08.45	Ouverture du congrès (salle Apollo). <i>Pierre Trudelle, Paris</i>					
9.00	Conférence inaugurale (salle Apollo): <i>Clinical Research in Physiotherapy</i> . <i>Rob Herbert. Sydney, Australie</i>					
9.45	Conférence inaugurale (salle Apollo): <i>An example of supporting research and evidence based practice- The National Physiotherapy Research Network-UK</i> <i>Ann Moore, Grande-Bretagne</i>					
10.40	La marche humaine. De la neurobiologie à la rééducation <i>Regnaud JP. Paris, France</i>	Kinedoc : Création d'une banque de données documentaires francophones en Masso- Kinésithérapie / Physiothérapie <i>Gedda M. Berck-sur-mer, France</i>	Thérapie manuelle du rachis cervical <i>Barette G. Paris, France</i> Pour en savoir plus sur l'atelier	Evaluation clinique de l'équilibre chez le sujet âgé <i>Mourey F. Dijon, France</i> Pour en savoir plus sur l'atelier	Drainage Lymphatique Manuel ré-actualisé et bandages de décongestion simplifiés (atelier répété) <i>Ferrandez JC. Avignon, France</i> Pour en savoir plus sur l'atelier	L'exercice du « pas poplité » à l'élastique ! De la chaîne ouverte à la chaîne fermée (atelier répété). <i>Delaire M. Berck-sur-mer</i> Pour en savoir plus sur l'atelier
11.00	Analyse du mouvement et de la quantification par l'analyse 3D de la marche chez les patients <i>Pradon D. Garches, France</i>	Douleurs chroniques et kinésithérapie. D'une douleur à l'autre <i>Haller PH. Marseille, France</i>				
11.20	Evaluation des fonctions exécutives par la réalité virtuelle : le VAP-S <i>Klinger E. Angers, France. Marié RM. Caen, France. Josman N. Haïfa, Israël</i>	Intérêt du test d'endurance à domicile dans l'évaluation de la réhabilitation respiratoire <i>Pierre B. Picquigny, France</i>	Prendre soin de soi pour mieux soigner les autres. Une introduction à la Méthode Feldenkrais d'Education somatique <i>Lainé X. Manosque, France</i> Pour en savoir plus sur l'atelier	Techniques d'évaluation de la force des muscles respiratoires <i>Fitting JW. Lausanne, Suisse</i> Pour en savoir plus sur l'atelier	Techniques de crochage instrumental myofascial <i>Aiguadé R, Rubi F. Barcelone, Espagne</i> Pour en savoir plus sur l'atelier	Mobilisations spécifiques du rachis lombal (atelier répété) <i>Dufour M. Paris, France</i> Pour en savoir plus sur l'atelier
11.40	Altérations de la marche et risque de chute chez les patients diabétiques : rôle de la neuropathie périphérique <i>Allet L. Genève, Suisse. Armand S. Genève, Suisse. de Bie R. Maastricht, Pays-Bas. Pataky Z. Genève, Suisse. Aminian K. Lausanne, Suisse. Herrmann F. Genève, Suisse. de Bruin E. Zürich, Suisse</i>	Place du traitement, en 3 phases, visant à l'activation séquentielle du cortex moteur de la région affectée, dans la prise en charges des patients atteint du Syndrome Douloureux Régional Complexe de type 1 chronique de la main <i>Le Thiec M. Guérande, France</i>				
12.00	Les démences: quel trouble de la marche? Quelles propositions de rééducation? <i>Mourey F; Manckoundia P. Dijon, France</i>	Effet des moyens de contrôle sur le bien-être du patient en rééducation : Élaboration d'un outil d'évaluation <i>Paquet Y, Legrain P. Reims, France. Bellaud E. Taverny, France</i>	Douleur et hypnose <i>Vervaeke C. Rennes, France</i> Pour en savoir plus sur l'atelier	Intérêt de la réalisation de courbes débit volume en kinésithérapie (atelier répété) <i>Delplanque D. Sartrouville, France. Fouré H. Amiens, France</i> Pour en savoir plus sur l'atelier	Mobilisation du patient Parkinsonien <i>Wolf F. Provins, France</i> Pour en savoir plus sur l'atelier	Utilisation du SPCS (Spine Position Control System) ou Stabiliser dans le traitement des lombalgiques avec recrutement spécifique du transverse de l'abdomen <i>Kerkour K. Delémont, Suisse</i> Pour en savoir plus sur l'atelier
12.20	Obésité et équilibre: Evaluation biomécanique chez l'adolescent <i>Thoumie P; Colné P. Paris, France</i>	Effets combinés de l'EMS à haute fréquence et de l'entraînement physique sur les performances à l'effort des patients en insuffisance cardiaque chronique, comparés au ré-entraînement physique classique seul <i>Janin C; Vermeersch A; Arnaud I; Richter C; Pruski C; Garcia de la Torre I La Chapelle de la Tour, France</i>				
12.40	Repas sur place					



	Salle Apollo	Salle Mir	Atelier Spot	Atelier Gemini	Atelier Gemini A	Atelier Gemini B
13.20			Groupe d'intérêt: réseau de soutien à la recherche	Groupe d'intérêt: e-learning et outils Internet en Physiothérapie		
14.00	Quelles applications du travail excentrique en rééducation? <i>Croisier JL; Maquet D; Crielaard JM. Liège, Belgique. Forthomme B. Sart-Tilman, Belgique</i>	Tables rondes: Le masseur, cet inconnu : instrument ou acteur de sa pratique ? - Le rôle des associations dans la création de la kinésithérapie. Le procès de Mons, un nouveau point de départ ? Rousseau A. Belgique - Les masseurs et la physiothérapie en Suisse alémanique 1900-1945. Zurich et Berne. Welti S. Suisse - Pourquoi les aveugles ont-ils été un moteur déterminant dans la création du diplôme d'Etat français? Gallou JJ. France - L'image du masseur de 1830 à 1946 le poids de l'histoire. Remondière R. France	Stabilisation du poignet <i>Fabre B. Marseille, France</i> Pour en savoir plus sur l'atelier	Réentraînement et kinésithérapie <i>Burtin P. Dax, France</i> Pour en savoir plus sur l'atelier	Sophrologie caycedienne. "Techniques clés" <i>Fiorletta P. Essey-les-Nancy, France</i> Pour en savoir plus sur l'atelier	<i>Atelier en cours d'attribution</i>
14.30	Stabilisation lombale...le problème des patients lombalgiques <i>Bragard D; Joutet C. Bruxelles, Belgique</i>					
14.50	Rachialgies et extensibilité musculaire. Bilans, applications et modalités pratiques <i>Chatrenet Y. Sancellemoz, France</i>			Stimulation veino-lymphatique <i>Schiltz JP. Paris, France</i> Pour en savoir plus sur l'atelier	Syndrome fonctionnel et évaluation de l'invalidité: quels outils? <i>Rocton R. Puiseux-en-France, France</i> Pour en savoir plus sur l'atelier	Outils et tests d'évaluation de la proprioception (atelier répété) <i>Kostur L; Génot C. Rennes, France</i> Pour en savoir plus sur l'atelier
15.10	 Scoliose idiopathique et comportement adaptatif du rachis en position assise <i>Bruyneel AV; Chavet P; Mesure S. Marseille, France. Ebermeyer E. Saint-Etienne, France</i>	Bruit articulaire. La fin d'un mythe <i>Trudelle P. Paris, France</i>				
15.30	Mobilisations articulaires accessoires passives: pourquoi et comment ça fonctionne? Un bilan des connaissances neurophysiologiques <i>Von Arx L. Zürich, Suisse</i>	 Validation de la mesure de l'œdème postopératoire par bioimpédance chez les patients opérés d'une prothèse totale de genou <i>Curat D; Pichonnaz C; Bassin JP; Martin E; Jolles B. Lausanne, Suisse</i>	De l'évaluation à la prise en charge manuelle des tendinopathies de la coiffe des rotateurs <i>Marc T. Montpellier, France</i> Pour en savoir plus sur l'atelier	Le travail à distance de la lésion, un principe fondateur de la Reconstruction Posturale (atelier répété) <i>Nisand M. Strasbourg</i> Pour en savoir plus sur l'atelier	Le crochetage, technique de choix dans le traitement des pathologies sportives (atelier répété) <i>Vandewalle JY. Oye-plage, France</i> Pour en savoir plus sur l'atelier	Orthèses dans les pathologies du pouce <i>Durafourg MP. Paris, France</i> Pour en savoir plus sur l'atelier
15.50	 Mal de dos : perception de leurs conditions de travail par les collaborateurs d'un grand hôpital <i>Monnin D. Genève, Suisse</i>	 Professionnalisation et kinésithérapie <i>Monet J. Paris, France</i>				
16.10	Pause café					

	Salle Apollo	Salle Spot	Salle Gemini	Atelier Gemini A	Atelier Gemini B
16.40	<p>Interaction des muscles stabilisateurs dans la pathophysiologie de l'incontinence urinaire à l'effort Bakker E. Bruxelles, Belgique</p>	<p>Intérêts des techniques neuro-dynamiques dans les syndromes canalaires. Exemple: syndrome du canal carpien Le Roux P. Nantes, France Pour en savoir plus sur l'atelier</p>	<p>Chaînes rotatoires du membre inférieur et applications en traumatologie et en orthopédie Messina M. Bidart, France. Billuart F; Nephtali JL. Paris, France Pour en savoir plus sur l'atelier</p>	<p> Posters sélectionnés suite à l'appel à communication: 16.40: Effet d'une rééducation spécifique de la prise de précision chez l'adulte cérébro-lésé : résultats préliminaires. Dispa D; Lejeune T; Thonnard JL. Louvain, Belgique 16.55: Les effets de l'âge sur la représentation mentale d'une tâche locomotrice de difficulté variable. Kubicki A, Personnier P, Mourey F, Papaxanthis C. Dijon, France 17.10: L'apprentissage du « relevé du sol » chez des personnes âgées fragiles. Saimpont A, Mourey F, Pfitzenmeyer P. Dijon, France 17.25: Réentraînement à l'effort du patient BPCO: importance de l'épreuve maximale dans la détermination du niveau d'entraînement. Pierre B, Gauthier R. Amiens, France 17.40: Rééducation par feed-back visuel avec miroir lors de CRPS aigu du membre supérieur. Houde N, Cardinaux V, Currat V. Fribourg, Suisse 17.55: Conduire le traitement de douleurs chroniques grâce aux phories verticales. Matheron E, Mourey F, Gagey PM.</p>	<p> Posters sélectionnés suite à l'appel à communication: 16.40: Massage et kinésithérapie : Alleluia ou Requiem? Lardry JM. Dijon, France 16.55: La société de kinésithérapie S.D.K. 1900-1914. Monet J. Paris, France 17.10: Un modèle d'analyse pour appréhender la pénétration des pratiques hygiéniques dans les spécialités médicales émergentes: massage, gymnastique, rééducation. Monet J. Paris, France</p>
17.00	<p>Ostéoporose et kinésithérapie Caulier M. Sables d'Olonne, France</p>				
17.20	<p>Exercice physique dans la prévention des maladies chroniques métaboliques Portero P. Paris, France. Gomez-Merino D. Brétigny-sur-Orge, France</p>	<p>L'auscultation pulmonaire nouvelle à la lumière de la physique acoustique Postiaux G. Charleroi, Belgique Pour en savoir plus sur l'atelier</p>	<p>Méthode McKenzie : La recherche d'une préférence directionnelle dans le traitement des rachialgies (atelier répété) Sagi G. Blagnac, France Pour en savoir plus sur l'atelier</p>		
17.40	<p>Le mécanisme d'effet repéré et son utilisation en réflexothérapie manuelle Wardavoir H. Bruxelles, Belgique</p>	<p>Evaluation du travail des muscles abdominaux chez les patients lombalgiques Bragard D; Lecomte AM. Bruxelles, Belgique Pour en savoir plus sur l'atelier</p>	<p>Abdominaux et incontinence (atelier répété) Bakker E; Meyers P. Bruxelles, Belgique Pour en savoir plus sur l'atelier</p>		
18.00	<p>La kinésithérapie post opératoire dans le cancer du sein, la validation du traitement du gros bras Ferrandez JC. Avignon, France</p>				
18.20	<p>Arthroplasties et sport Kerkour K. Delémont, Suisse</p>	Apéritif exposants des JFK 2009			
18.50					

	Salle Apollo	Salle Mir	Atelier Spot	Atelier Gemini	Atelier Gemini A	Atelier Gemini B
08.45	Reprise du congrès. <i>Pierre Trudelle, Paris</i>					
	Salle Apollo	Salle Mir	Salle Spot	Salle Gemini	Atelier Gemini A	Atelier Gemini B
9.00	Élaboration de recommandations professionnelles par la Haute Autorité de Santé <i>André-Vert J. Saint-Denis, France</i>	 Etat des lieux de la kinésithérapie <i>De Rham G; Valli M. Lausanne, Suisse. Wagner-Egger. Fribourg, Suisse</i>	Du bilan diagnostic kinésithérapique à la rééducation de la scoliose mineure thoracique et lombaire <i>Fauvy L, Dargencourt M, Vazeux JL. Saint-Saturnin-Le Mans, France</i> Pour en savoir plus sur l'atelier	Drainage Lympatique Manuel réactualisé et bandages de décongestion simplifiés (Atelier répété) <i>Ferrandez JC. Avignon, France</i> Pour en savoir plus sur l'atelier	Entorse de cheville et conséquences sur l'organisation musculo-articulaire sus-jacente <i>Paumard P. Paris, France</i> Pour en savoir plus sur l'atelier	L'exercice du « pas poplité » à l'élastique ! De la chaîne ouverte à la chaîne fermée (atelier répété) <i>Delaire M. Berck-sur-mer</i> Pour en savoir plus sur l'atelier
9.20	La CIF, les core-sets: un enjeu pour l'enseignement et la physiothérapie <i>Allet L. Genève, Suisse</i>	 Evaluation des propriétés mécaniques des contentions collées au niveau de la cheville <i>Billuart F. Paris, France. Droguet F. Juvisy, France</i>	<i>Fauvy L, Dargencourt M, Vazeux JL. Saint-Saturnin-Le Mans, France</i> Pour en savoir plus sur l'atelier	<i>Ferrandez JC. Avignon, France</i> Pour en savoir plus sur l'atelier		
9.40	Rééducation de la crampe de l'écrivain : Bases méthodologiques <i>Bleton JP. Paris, France</i>		Thérapie manuelle du poignet <i>Kerkour K. Delémont, Suisse</i> Pour en savoir plus sur l'atelier	Abdominaux et incontinence (atelier répété) <i>Bakker E; Meyers P. Bruxelles, Belgique</i> Pour en savoir plus sur l'atelier	 Posters sélectionnés suite à l'appel à communication: 9.40: Analyse EMG et Biomécanique des conditions optimales d'activation musculaire. André L. Matha, France 9.55: Récupération des amplitudes de rotation de la scapulo-humérale chez le volleyeur de haut niveau. Marc T. Montpellier, France 10.10: Etude de l'efficacité d'un protocole de rééducation sur un groupe de patients présentant une tendinopathie de la coiffe des rotateurs. Marc T. Montpellier, France 10.25: Hypothèse fonctionnelle de l'apparition des courbures rachidiennes. Seyrès P; Huchon R. Talence, France 10.40: Evaluation des Temps de Réaction des muscles fibulaires au moyen d'une orthèse déstabilisante d'arrière pied Myolux. Forestier N; Terrier R. Le Bourget du Lac, France. Toschi P. Aix les Bains, France	 Posters sélectionnés suite à l'appel à communication: 9.40: Validation d'un protocole de travail proprioceptif par Propio-foot chez le patient avec Syndrome du déséquilibre postérieur. Aiguadé R; Moure L; Rubi F; Pons P. Barcelone, Espagne 9.55: Résultats de la rééducation vestibulaire dans les suites des chirurgies destructives de l'oreille interne et de la chirurgie de comblement des canaux. Blin E. Enghein les Bains, France 10.10: Conséquences d'une chirurgie de col fémoral sur les stratégies d'équilibration de la personne âgée. Coquisart L; Barrel A; Avenel F. Darnétal, France 10.25: Initiation de la marche dans les neuropathies ataxiantes. Couillandre A. Nanterre, France. Vinti M; Thoumie P. Paris, France 10.40: Analyse de la posture cervicale. Fransoo P. Bruxelles, Belgique.
10.00	La conception d'un robot pour la rééducation du membre supérieur <i>Robertson J; Roby-Brami A. Garches, France. Janassé N; Pasqui V; Morel G. Paris, France</i>					
10.20	Evidences scientifiques pour le retour au travail après des lombalgies reliées au travail <i>Schonstein E. Sydney, Australie</i>		Les dystonies : place de la rééducation à l'heure de la toxine botulique <i>Bleton JP. Paris, France</i> Pour en savoir plus sur l'atelier	Intérêt de la réalisation de courbes débit volume en kinésithérapie (atelier répété) <i>Delplanque D. Sartrouville, France. Fouré H. Amiens, France</i> Pour en savoir plus sur l'atelier		
10.40	Des évidences scientifiques à la pratique clinique : quel rôle en France pour le kinésithérapeute dans la prise en charge des lombalgies reliées au travail ? <i>Fassier JB, Sherbrooke, Canada</i>					
11.00	Pause					

	Salle Apollo	Salle Mir	Atelier Spot	Atelier Gemini	Atelier Gemini A	Atelier Gemini B
11.20	Exercise Therapy and other types of Physical Therapy for patients with neuromuscular diseases: a systematic review <i>Pieterse A. Nijmegen, Pays-Bas</i>					
11.50	Managing motor impairments in neck pain disorders <i>Falla D. Aalborg, Danemark</i>					
12.20	Strength and proprioception training for the ACL deficient knee after surgery <i>McNair P. Auckland, Nouvelle-Zélande</i>					
12.50	Repas sur place					
13.30			Groupe d'intérêt: Utilité d'un collège enseignant	Groupe d'intérêt: Utilité d'une association de Thérapie manuelle		
14.15	Débat confraternel: Ligamentoplastie du LCA et kinésithérapie - Contre-indications des techniques MK en fonction des différentes chirurgie du LCA <i>Sbihi A. Marseille, France</i> - Contre-indications techniques de rééducation après chirurgie du LCA. <i>Chatrenet Y. Sancellemoz, France</i>	 Perturbation des capacités d'anticipation chez les enfants hémiparétiques congénitaux : de nouvelles pistes pour la rééducation <i>Bleyenheuft Y; Thonnard JL. Louvain, Belgique</i>	Scoliose idiopathique et rééducation proprioceptive <i>Mahaudens P. Bruxelles, Belgique</i> Pour en savoir plus sur l'atelier	Education thérapeutique du patient <i>Prevost P. Paris, France</i> Pour en savoir plus sur l'atelier	Outils et tests d'évaluation de la proprioception (atelier répété) <i>Kostur L; Génot C. Rennes, France</i> Pour en savoir plus sur l'atelier	Le crochetage, technique de choix dans le traitement des pathologies sportives (atelier répété) <i>Vandewalle JY. Oye-plage, France</i> Pour en savoir plus sur l'atelier
14.35		 Un modèle non-conventionnel de fauteuil roulant pour les paraplégiques sportifs <i>Rifai Sarraj A. Tripoli, Liban</i>				
14.55		 La spasticité: de la rééducation à l'éducation <i>Guay V, Marsal C. Saint-Denis, France</i>	Réflexothérapies manuelles : examen des signes référés dans les structures somatiques et techniques réflexes thérapeutiques <i>Wardavoire H. Bruxelles, Belgique</i> Pour en savoir plus sur l'atelier	Méthode McKenzie : La recherche d'une préférence directionnelle dans le traitement des rachialgies (atelier répété) <i>Sagi G. Blagnac, France</i> Pour en savoir plus sur l'atelier	Douleur et Alcalose respiratoire <i>Bouchot C. Viroflay, France</i> Pour en savoir plus sur l'atelier	Orthèses dynamiques d'extension au niveau des doigts <i>Durafourg MP. Paris, France</i> Pour en savoir plus sur l'atelier
15.15	 Démarches initiales de validation du test fonctionnel COFRAS après ligamentoplastie du LCA <i>Oria S; Chatrenet Y. Sancellemoz, France. Peche R; Dupeyron A. Nimes, France</i>	 Nouvelle approche de la rééducation de la traversée thoraco-brachiale : résultats à 1 an de recul <i>Marc T. Montpellier, France</i>				

Samedi 24 janvier 2009 - [JFK2009](#) - Espace Charenton, Paris

	Salle Apollo	Salle Mir	Atelier Spot	Atelier Gemini	Atelier Gemini A	Atelier Gemini B
15.35	 Peut-on parler de rééducation musculaire en chaîne fermée ? <i>Billuart F; Nephtali J.L. Paris, France. Messina M, Bidart, France</i>	Kinésithérapie dans la bronchiolite du nourrisson: Stop ou Encore ? Arguments pour une approche nouvelle <i>Postiaux G. Charleroi, Belgique</i>	Le travail à distance de la lésion, un principe fondateur de la Reconstruction Posturale (atelier répété) <i>Nisand M. Strasbourg, France</i> Pour en savoir plus sur l'atelier	Neurokinésithérapie en libéral. Rééducation mesurée <i>Laurent F. Bordeaux, France</i> Pour en savoir plus sur l'atelier	Démystifier le nystagmus et traiter le vertige positionnel paroxystique bénin (atelier répété) <i>Bouchot C. Viroflay, France</i> Pour en savoir plus sur l'atelier	Kinesio Taping (atelier répété) <i>Kerkour K. Delémont, Suisse</i> Pour en savoir plus sur l'atelier
15.55	 Analyse biomécanique et morphologique du muscle deltoïde <i>Billuart F; Devun L; Skalli W; Mitton D. Paris, France. Gagey O. LE Kremlin Bicêtre, France</i>					
16.15	Pause café					
16.45	Rééducation de l'épaule en 2009 <i>Marc T. Montpellier, France</i>		La douleur chronique en pratique quotidienne: évaluation, contrat et modalités techniques <i>Haller PH. Marseille, France0</i> Pour en savoir plus sur l'atelier	Impact des toxines botuliques pour la kinésithérapie <i>Achour C. Metz, France</i> Pour en savoir plus sur l'atelier	Démystifier le nystagmus et traiter le vertige positionnel paroxystique bénin (atelier répété) <i>Bouchot C. Viroflay, France</i> Pour en savoir plus sur l'atelier	Kinesio Taping (atelier répété) <i>Kerkour K. Delémont, Suisse</i> Pour en savoir plus sur l'atelier
17.05	Rééducation après chirurgie des ruptures de coiffe des rotateurs : ambulatoire ou soins de suite et de réadaptation ? <i>André-Vert J. Saint-Denis, France</i>					
17.15	Préparer le retour au domicile du patient ayant un accident vasculaire cérébral : évaluation des pratiques professionnelles <i>André-Vert J. Saint-Denis, France</i>					
17.25	Raisonnement clinique et niveaux de preuves en kinésithérapie <i>Trudelle P. Paris, France</i>					
17.35	Remise des prix: - Trophée Gérard Pierron 2009 - Grand Prix de la SFK 2009 - Défi EBP-Kiné 2008 - Meilleur premier article de Kinésithérapie, la revue 2008					
17.50	Clôture des JFK 2009. <i>Henri Portero. Pierre Trudelle</i>					
18.00	Fin des JFK2009					